



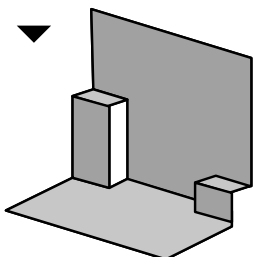
Les ateliers POP-UP PLONGÉE



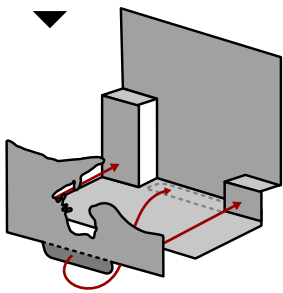
Suis les instructions dans l'ordre ci-dessous :

Découpe tous les éléments en suivant les traits noirs ———

Plie le fond marin comme indiqué



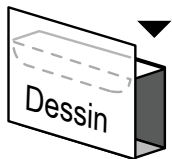
Colle la baleine en suivant l'ordre de collage indiqué



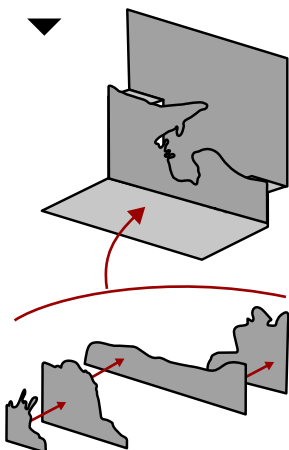
Pour les autres éléments, plie d'abord les gros pointillés

Colle la partie indiquée au dos de l'élément

Plie ensuite les petits pointillés - - - - -



Assemble les éléments en suivant l'ordre de collage indiqué



CONSTRUIS TON UNIVERS MARIN

Matériel nécessaire :

- une imprimante
- une paire de ciseaux
- un tube de colle

