

# Les ateliers

## POP-UP CARTE DE VŒUX



### CONSTRUIS TA CARTE DE VŒUX

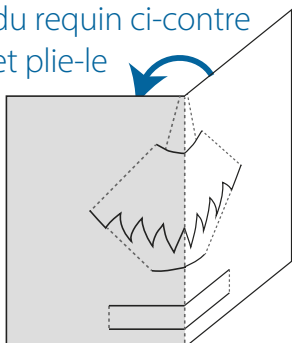
#### Matériel nécessaire :

- une imprimante
- une paire de ciseaux
- un tube de colle

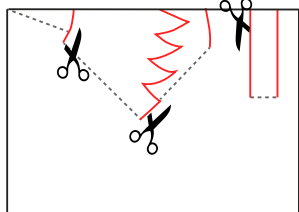


1 Imprime les deux pages

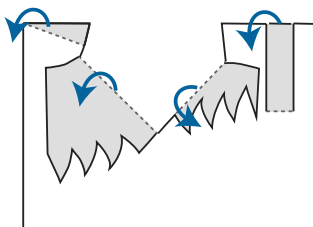
2 Découpe le rectangle du requin ci-contre et plie-le



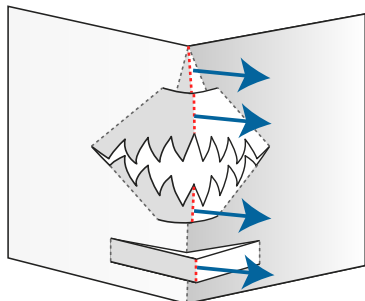
3 Découpe en suivant les tracés indiqués en rouge ci-contre



4 Plie dans les deux sens en suivant les pointillés




5 Ouvre la page et plie les pointillés indiqués en rouge vers l'avant



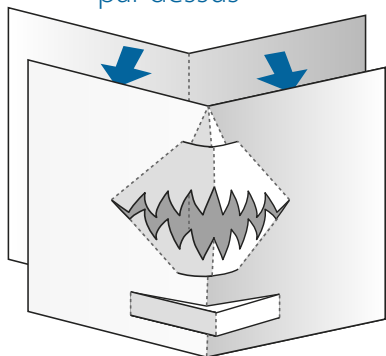
# Les ateliers

## POP-UP CARTE DE VŒUX




6 Découpe le rectangle « Bonne année » et plie-le

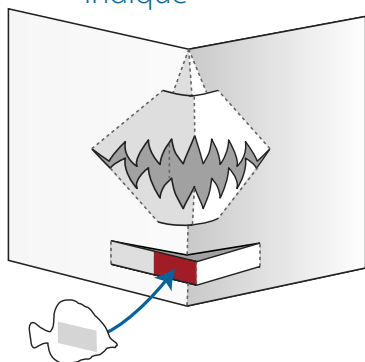
7 Mets de la colle sur la partie blanche puis colle le requin par dessus



8 Découpe le poisson



9 Colle le poisson à l'emplacement indiqué



Mets de la colle sur  
la zone blanche uniquement

BONNE  
ANNÉE  
2021

Mets de la colle sur  
la zone blanche uniquement